


# ***ROBLEDOR, S.A.***


PARQUETS MACIZOS




PARQUETS FLOTANTES



PAVIMENTOS SINTÉTICOS



COMPLEMENTOS



COCINAS



# **ROBLADOR, S.A.**

**Robledor S.A.**, fundada en el año 1934, es una empresa dedicada al suministro, instalación y restauración de todo tipo de parquets.

Nuestros más de 60 años de experiencia nos avalan como una de las empresas líderes del sector.


Contamos con personal especializado y altamente cualificado y con la maquinaria y tecnología más avanzada para ofrecer a nuestros clientes el mejor servicio.

En **Robledor** cuidamos el medio ambiente, seleccionando a proveedores con certificado FSC (Forest Stewardship Council) que certifica la tala controlada de los bosques.

Nuestra empresa está en constante contacto con profesionales de la construcción y decoración (arquitectos, decoradores, ...) para adaptarse a las tendencias del momento, proporcionando nuevos tratamientos a la madera y realizando diseños actuales, para ello acudimos a todo tipo de eventos relacionados con nuestro sector laboral y así ofrecer nuestros productos y adquirir información y novedades.

Para poder llegar a todos nuestros clientes, destinamos parte de nuestra inversión en comunicación, anunciándonos en revistas técnicas y de decoración, emisoras de radio y todo tipo de prensa escrita.

En nuestra empresa analizamos su problema y realizamos un presupuesto gratuito a su medida, incluyendo todas las alternativas que se ajusten a sus necesidades y ofreciendo siempre **productos de máxima calidad**.



Se compone de tablilla maciza de diferentes medidas, las más usuales son: **250/300 x 50/60 x 10 mm.** y la que se denomina de gran formato cuya medida es: **350/450 x 70/75 x 14 mm.**

Este pavimento va encolado al pavimento base el cual tiene que tener una resistencia apropiada para poder instalar el parquet.



La instalación tradicional y más recomendable de parquet machiembreado es clavar la tarima maciza sobre unos rastreles previamente fijados al subpavimento y rellenos con mortero. Otra forma de instalación es mediante rastreles flotantes apoyados sobre un fieltro asfáltico extendido sobre una capa de arena bien nivelada.

Las medidas mas usuales del parquet machiembreado son las de:

**300-1500 x 70 x 22 mm JL**

**500-2200 x 90/120/140 x 22 mm JL.**



# PRODUCTOS






Es un parquet para colocar en un sistema flotante y es un producto que viene barnizado de fábrica.

Existen dos tipos de instalación, el tradicional que implica poner cola entre las juntas o el más novedoso basado en un sistema "Click " en el cual no es necesario utilizar cola.

Las medidas más comunes son las siguientes: **2200 x 180/200 x 14/15 mm.**  
**500-2000 x 139/145 x 14/15 mm.**

La capa de uso del parquet flotante va desde los **2,5 mm** hasta los **6 mm** aproximados y existen parquets flotantes de tres lamas, dos lamas y una lama.




## Pavimento Laminado Sintético



Son pavimentos que imitan a la madera, resistentes y fáciles de instalar.




La gama de los laminados es amplia y se clasifican de: **AC3/31, AC4/32 y AC5/33**, dependiendo de la resistencia a la abrasión.



## Tarinas Exteriores

Son maderas especiales para la instalación en el exterior, tanto en piscinas como en terrazas y jardines, aportando un grado de calidad y diseño al paisaje.



Las maderas más utilizadas son: el **Ipe**, la **Teka**, el **Iroko**, **Pino cuperizado** y **Cumarú**.



# COMPLEMENTOS

## Escaleras - Puertas - Armazones

Robledor S.A. intentando dar el mayor y mejor servicio a nuestros clientes, ha creado una nueva división de decoración que engloba:



**Escaleras macizas,**  
donde podemos ofertar  
una gran variedad  
de maderas para realizar  
sus escalones.



### **Puertas y armazones Krona,**

que ofrecen una solución para cada estilo con hoja única o doble, paralela o convergente, interior o exterior. El sistema **Krona** permite todas las posibilidades y estilos en cuanto a tamaños y materiales.



## Cocinas



**Cocinas Maistri**, sinónimo de calidad y experiencia, ofreciendo un amplio surtido de composiciones y la posibilidad de combinar colores y materiales innovadores, originales y peculiares.



**Diseño**, ergonomía, funcionalidad, tecnología y domótica es el diccionario de la cocina moderna, diseñada para organizar y racionalizar el espacio y los movimientos en su interior.



## ***ROBLADOR, S.A.***

### **Exposición y oficinas:**

Casanova, 134 - 08036 BCN

Tel.: +34 93 452 00 24

Fax: +34 93 452 01 29

### **Almacén:**

C/ de la Técnica, s/n

Pol. Ind. Pont Reixat

08960 Sant Just Desvern

Tel./Fax: 93 371 93 78

### **Exposición:**

Ganduxer, 38 - 08021 BCN

Tel.: +34 93 201 03 12

Fax: +34 93 202 25 09

**[info@robledor.com](mailto:info@robledor.com)**

**[www.robledor.com](http://www.robledor.com)**